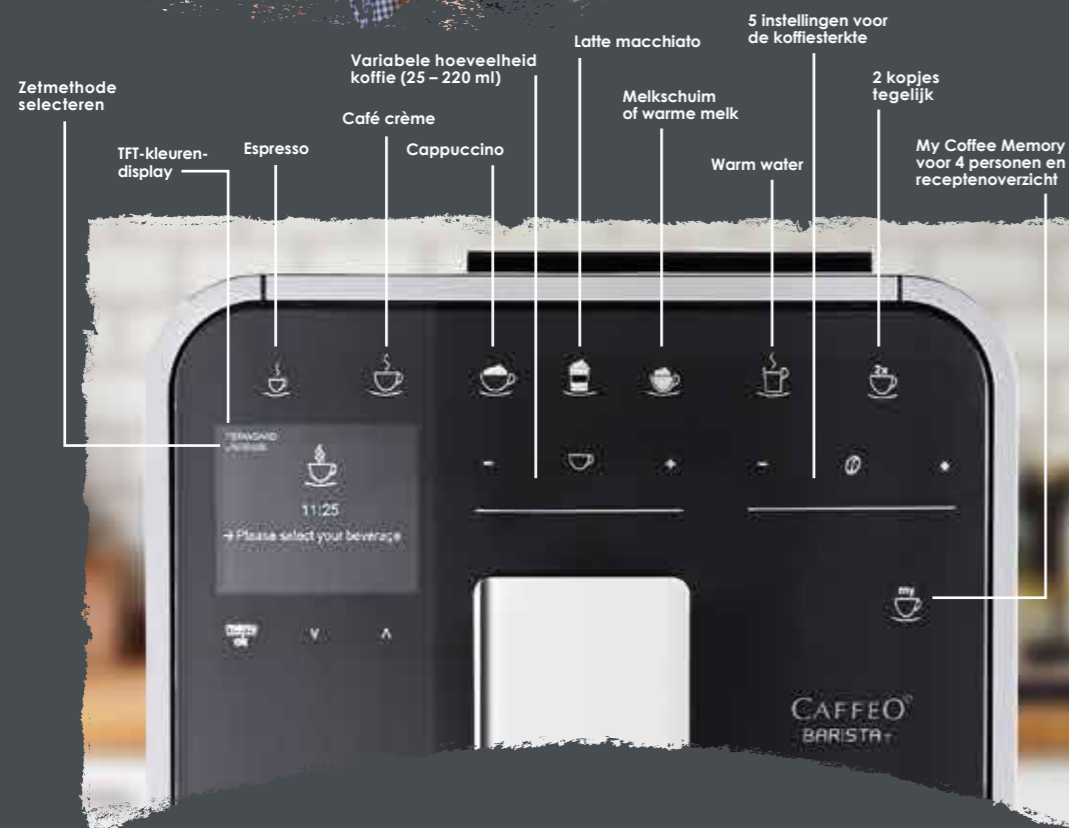




# BARISTA T SMART®




### Verdere productkenmerken:

- 5 instellingen voor de koffiesterkte (o.a. „extra mild zonder voorbesprenkeling“)
- Aroma Extraction System (AES), voorbesprenkelingsfunctie
- Stalen conische molen met 5 instellingen
- Keuze tussen melkschuim en warme melk
- Water afzonderlijk opwarmen mogelijk (bv. voor thee)
- Handige zwenkwieltjes om de koffiemachine gemakkelijk te verplaatsen
- Vulkoker voor gemalen koffie
- Automatische reinigings- en ontkalkingsprogramma's
- Afneembaar waterreservoir met inhoud van 1,8 l en automatische waterpeilbewaking
- 1.450 watt
- Afmetingen (B x H x D): 259 x 372 x 467 mm
- Bevat welkomstpakket met: reinigingstablet, melksysteemreiniger en Melitta® Pro Aqua waterfilter



Productnaam	Typenummer	GTIN 40.06508.
Barista T Smart® zilver/zwart	F83/0-101	217816
Barista T Smart® zwart	F83/0-102	217809
Barista T Smart® roestvrij staal/zwart	F84/0-100	217823



PREMIUM

COMFORT

STANDARD



Melitta® het geheim van goede koffie



Melitta® het geheim van goede koffie



# BARISTA T SMART®

## DE LEKKERSTE KOFFIE? GEMAAKT VIA UW MOBIELE TELEFOON!

De Melitta® Barista T Smart® kan echt heel veel. Zo kan hij onder andere 18 koffiespecialiteiten bereiden. Met de juiste koffiebonen en volgens het originele recept of uw eigen persoonlijke creatie. Maar dat is lang niet alles. Stelt u voor dat u de vraag „Kan uw mobiele telefoon koffie zetten?“ zou kunnen beantwoorden met „Natuurlijk, geen probleem!“? Wel, nu is dat mogelijk! Dankzij de Melitta® Connect app kunt u met uw mobiele telefoon het bereidingsproces aansturen en nog heel wat andere functies instellen en gebruiken.

Is dat niet slim?

### OPVALLENDE KENMERKEN



#### Melitta® Connect

Het is aan u: Met de Melitta® Connect app kunt u met uw mobiele telefoon veel functies van uw volautomatische koffiemachine instellen en gebruiken. Een bijzondere eigenschap: Met deze app kunt u uw eigen koffiespecialiteiten bereiden. Hoeveel water, melkschuim en koffie en in welke volgorde? U beslist. Welke soort koffiebonen wilt u? Uiteraard kunt u kiezen welke bonenkamer u gebruikt. Welke temperatuur moet uw koffie hebben? U kiest het zelf! U kunt ook de hoeveelheid en sterkte van uw koffie instellen. Heeft u graag een volle smaak? Selecteer dan de functie IntenseAroma. De app kan trouwens nog veel meer. Dient uw apparaat gereinigd of ontkalkt te worden? Geen paniek! De app toont u precies hoe het moet.



SUPER SILENT

#### Een molen die u amper hoort

De molen van uw volautomatische koffiemachine is immers supersnel en fluisterstil.



18 RECIPES

#### 18 koffierecepten

Houdt u van wat afwisseling? Uw volautomatische koffiemachine vervult al uw koffiewensen. Met een lichte aanraking selecteert u de vier klassiekers: espresso, café crème, cappuccino en latte macchiato. En via het menu kunt u uit nog eens 14 koffievariëteiten kiezen, zoals een flat white, ristretto, americano of espresso doppio.



MANUAL BEAN SELECT

#### Manuele bonenselectie

Niet deze bonen? Dan de andere... Om uw koffiespecialiteiten altijd de best mogelijke smaak te geven, kunt u het „Bean Select“ bonenreservoir dat twee kamers bevat vullen met twee soorten koffiebonen. Uw favoriete, milde koffiebonen in de ene kamer en aromatische, sterke espressobonen in de andere.



WATER FILTER

#### Pro Aqua filtertechnologie

Gebruik een Melitta® Pro Aqua waterfilter om uw koffie nog beter te doen smaken. Een bijkomend voordeel van het gebruik van een waterfilter is dat u uw machine maar één keer per jaar hoeft te ontkalken\*. De filter zorgt ervoor dat het watersysteem zo lang mogelijk vrij blijft van kalkaanslag. (\*Op basis van 6 kopjes van 120 ml per dag en zes filters per jaar.)



### UNIEK KOFFIEGENOT



MY

4 PROFILES

#### My Coffee Memory

Uw volautomatische koffiemachine onthoudt ze voor u. Met de „My Coffee Memory“ functie kunt u al uw favoriete koffiespecialiteiten instellen zonder dat u daarvoor een computerspecialist hoeft te zijn. En om uw huisgenoten of collega's niet jaloers te maken, kunt u deze handige functie met ze delen. De machine slaat immers de persoonlijke voorkeuren op van maar liefst vier personen.



INTENSE AROMA

#### IntenseAroma-functie

Heeft u graag een vollere smaak? Selecteer dan de functie IntenseAroma in plaats van het standaard zetproces. Zo kunt u genieten van een bijzonder intense koffie, met dezelfde hoeveelheid koffie en water.



BEST AROMA SYSTEM

#### Best Aroma System

Het „Bean to Cup“ principe zorgt ervoor dat alleen de benodigde hoeveelheid koffiebonen vers gemalen wordt en onmiddellijk gebruikt wordt.\* Het Aromasafe® deksel sluit het bonenreservoir goed af, waardoor de koffiebonen langer hun smaak behouden. Het donker gekleurde reservoir houdt het licht buiten en helpt de aroma's en smaak van de koffie te behouden.



ITALIAN PREPARATION PROCESS

#### Italiaans bereidingsproces

Koffie? Melk? Melkschuim? Wat was nu weer de juiste volgorde? Het is altijd handig als u het originele Italiaanse recept kent. Het slimme Italiaans bereidingsproces garandeert dat de ingrediënten in de juiste volgorde worden toegevoegd.

### INTUÏTIEVE BEDIENING



COLOUR DISPLAY

TFT

#### TFT-kleurendisplay

Dankzij het TFT-kleurendisplay met hoge resolutie kunt u de machine intuïtief bedienen. De stapsgewijze instructies loodsen u door het overzichtelijke menu heen.



One TOUCH

#### One Touch

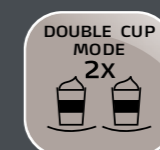
Waar heeft u zin in? Een espresso, café crème, cappuccino of latte macchiato? Niets is eenvoudiger. U kunt deze voorgeprogrammeerde koffiespecialiteiten selecteren met één enkele druk op het aanraakpaneel. En ook warme melk, melkschuim en warm water zijn gemakkelijk en in een handomdraai te bereiden dankzij One Touch.



TOUCH AND SLIDE

#### Touch & Slide

Kun u uw volautomatische koffiemachine dankzij de innovatieve Touch&Slide-functie heel eenvoudig bedienen door de sensorvelden lichtjes aan te raken.



DOUBLE CUP MODE 2X

#### Double Cup-modus (2 kopjes)

Genieten doet u nog meer met z'n tweeën. Dankzij de Double Cup-modus kunt u van een groot aantal koffiespecialiteiten twee kopjes tegelijk bereiden, met of zonder melk. Uiteraard ook ideaal voor wie veel koffie drinkt.



ALL-IN-ONE MILK / COFFEE / WATER

#### All-in-one uitloop

Dankzij de afzonderlijke pijpjes voor koffie, melk en warm water hoeft u uw kopje niet te verplaatsen wanneer de koffie wordt bereid. De uitloop is eenvoudig in hoogte verstelbaar (tot 140 mm), zodat u ook hoge, authentieke latte macchiato-glazen kunt gebruiken.

### EENVOUDIG TE REINIGEN EN TE ONDERHOUDEN



REMOVABLE BREWING UNIT

#### Uitneembare zetgroep

De hele zetgroep kan uit de machine genomen worden en eenvoudig gereinigd worden. Zo kunt u ook gemakkelijk de binnenkant van de machine reinigen.



PLUG-IN MILK SYSTEM

#### Flexibel plug-in melksysteem

Het melksysteem met de externe, vaatwasbestendige melkcontainer is eenvoudig te verwijderen en past in elke koelkast. Bovendien kunt u ook de melkeenheid volledig losmaken van het koffiesysteem en gemakkelijk uit de machine nemen en reinigen.



EASY STEAM CLEANING

#### Easy Steam Cleaning

Snel en hygiënisch: telkens wanneer u een koffiespecialiteit maakt met melk, vraagt de koffiemachine of u de onderdelen die in aanraking komen met melk wilt reinigen. Met een druk op de knop wordt de reiniging met heet water en stoom gestart.

\* Opmerking: Als u een andere soort bonen in het bonenreservoir doet, zullen nog enkele bonen van de vorige soort in de molen blijven zitten. Afhankelijk van de koffiesterke kan het 2-3 kopjes duren alvorens de nieuwe bonen worden gebruikt.